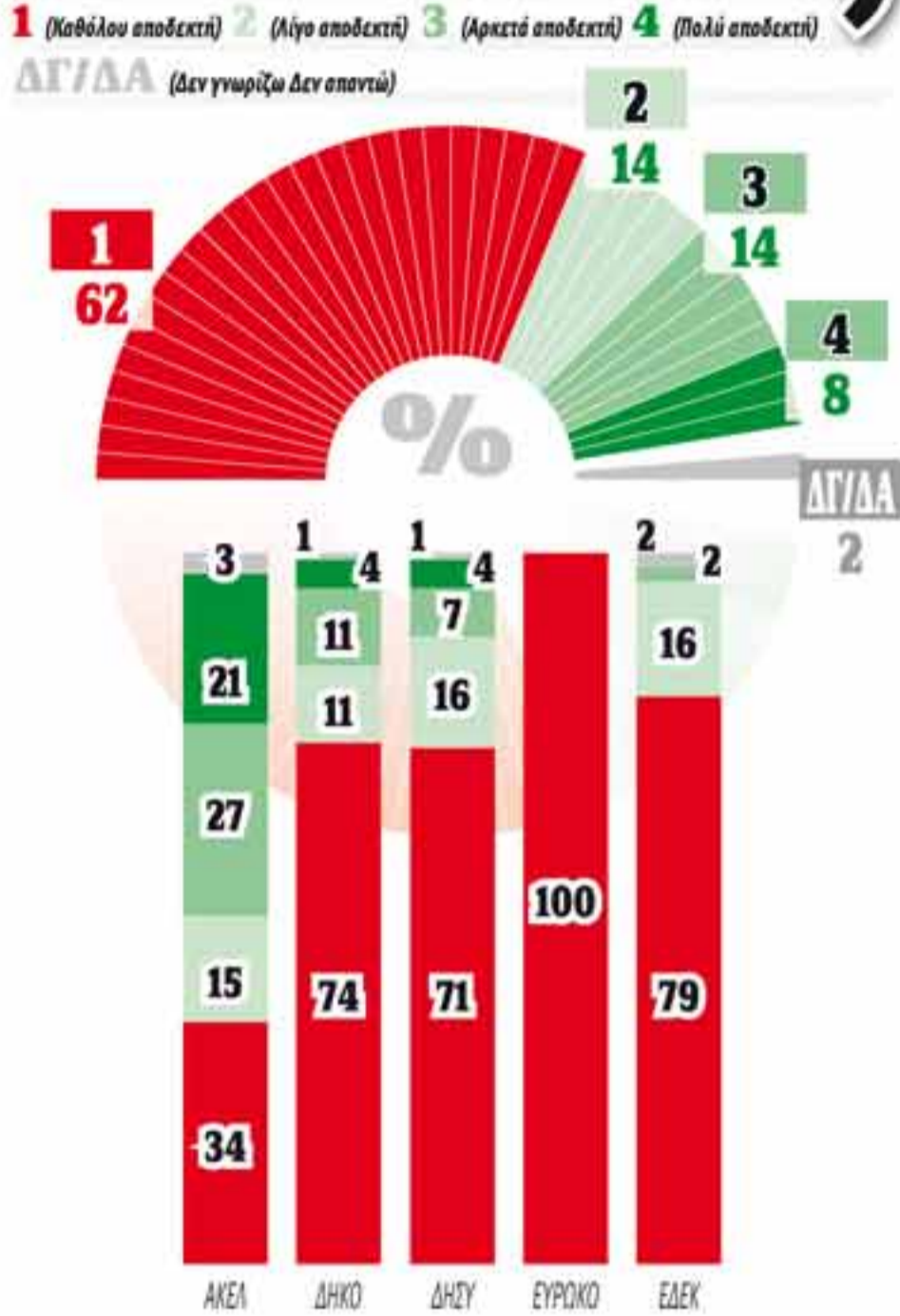


Ούτε εκ περιτροπής Προεδρία, ούτε έποικοι

➤ Μήνυμα από τους πολίτες με αποδέκτες τους διαχειριστές του Κυπριακού

Βαθμός αποδοχής όσον αφορά στην εκ Περιτροπής Προεδρία



Του Κώστα Βενιζέλου
costas.venizelos@phileletheros.com



Η συντριπτική πλειονότητα των Ελληνοκυπρίων δεν αποδέχεται την εκ περιτροπής προεδρία, την παραμονή εποίκων, τη διατήρηση του συστήματος εγγυήσεων και την παραμονή στρατευμάτων και μετά από μια συμφωνία στο Κυπριακό. Αυτή η τοποθέτηση προκύπτει από τα ευρήματα της δημοσκοπήσης της RAI, που έγινε για λογαριασμό της εφημερίδας μας και δημοσιεύονται σήμερα. Δεν είναι περιστασιακή τοποθέτηση, καθώς τα αποτελέσματα επιβεβαιώνονται συγκριτικά και με προηγούμενες έρευνες κοινής γνώμης. Τα ερωτήματα αφορούν καίρια ζητήματα, τα οποία αφορούν βασικές αρχές του Κυπριακού. Αφορούν και θέματα, τα οποία βρίσκονται στο προσκήνιο του δημόσιου διαλόγου. Συζητήσεων μεταξύ πολιτικών με τη συμμετοχή ή μέσα και από τα ΜΜΕ.

Στο θέμα της εκ περιτροπής προεδρίας, το οποίο ως

γνωστό αποδέχθηκε ο Πρόεδρος της Δημοκρατίας και το πρόσφερε ως δώρο, όπως ο ίδιος ανέφερε, στην τουρκική πλευρά πριν αρχίσει η παρούσα διαδικασία, η απόρριψη είναι συντριπτική. Και οι διαφωνούντες με τη θέση αυτή βρίσκονται σε όλα τα κόμματα.

Σύμφωνα, λοιπόν, με τα αποτελέσματα, η τοποθέτηση της κοινής γνώμης έχει ως εξής:

Εκ περιτροπής προεδρία: Καθόλου αποδεκτό 62%, λίγο αποδεκτό 14%, αρκετά αποδεκτό 14%, πολύ αποδεκτό 8%, δεν τοποθετείται 2%. Τα ίδια περίπου ποσοστά ίσχυαν και τον Μάιο του 2010.

Σε ό,τι αφορά τους ψηφοφόρους των κομμάτων, το στοιχείο που ξεχωρίζει είναι πως σχετικά ψηλά ποσοστά αποδοχής της εκ περιτροπής προεδρίας καταγράφονται στον χώρο του ΑΚΕΛ. Κι αυτό είναι λογικό καθώς τόσο η Κυβέρνηση όσο και το κόμμα, έχουν προωθήσει σε εκστρατεία ενημέρωσης και υποστήριξης της συγκεκριμένης πρότασης. «Διαβάζοντας» τα αποτελέσματα σε σχέση με το ΑΚΕΛ, μπορεί κανείς να διαπιστώσει πως οι ψηφοφόροι του είναι περίπου μοιρασμένοι στο ζήτημα τούτο. Στα άλλα κόμματα, περι-

λαμβανομένου και του ΔΗΣΥ, η απόρριψη είναι σαφής. **ΑΚΕΛ:** 34% καθόλου αποδεκτό, 15% λίγο αποδεκτό, 27% αρκετά αποδεκτό και 21% πολύ αποδεκτό, δεν τοποθετήθηκε το 3%.

ΔΗΚΟ: 74% καθόλου αποδεκτό, 11% λίγο αποδεκτό, 11% αρκετά αποδεκτό και 4% πολύ αποδεκτό, δεν τοποθετήθηκε το 1%.

ΔΗΣΥ: 71% καθόλου αποδεκτό, 16% λίγο αποδεκτό, 7% αρκετά αποδεκτό και 4% πολύ αποδεκτό, δεν τοποθετήθηκε το 1%.

ΕΥΡΩΚΟ: 100% μη αποδεκτό

ΕΔΕΚ: 79% καθόλου αποδεκτό, 16% λίγο αποδεκτό, 2% αρκετά αποδεκτό και 2%

πολύ αποδεκτό.

Στο θέμα της παραμονής των εποίκων και μετά τη λύση, τα ποσοστά αποδοχής είναι, επίσης, πολύ χαμηλά. Κι αυτή η άποψη περνά μέσα από όλα τα κόμματα. Μπορεί στο ΑΚΕΛ να εντοπίζονται κανείς τα χαμηλότερα ποσοστά αποδοχής μιας θέσης που αναδείχθηκε από την Κυβέρνηση με την γνωστή προσφορά για τους 50.000 έποικους που θα παραμείνουν μετά τη λύση, ωστόσο οι ψηφοφόροι του κόμματος δεν φαίνεται να αποδέχονται αυτή την ιδέα.

Καθολική η απόρριψη των εγγυήσεων

➤ Απορρίπτεται παραμονή τουρκικών στρατευμάτων μετά τη λύση

ΣΤΟ ΘΕΜΑ των εγγυήσεων το θέμα είναι ξεκάθαρο. Οι εμπειρίες του παρελθόντος, κυρίως τα όσα έχουμε βιώσει το 1974, δεν μπορούν να ανατρέψουν μια εδραιωμένη πεποίθηση, ότι η παραμονή εγγυήσεων δεν εξυπηρετεί τους Ελληνοκύπριους και τη χώρα εν γένει. Τούτο το αίσθημα εκ των πραγμάτων ενισχύθηκε μετά την έναρξη της Κυπριακής Δημοκρατίας στην Ευρωπαϊκή Ένωση. Τα αποτελέσματα είναι ενδεικτικά της τάσης.

Διατήρηση εγγυήσεων: 80% καθόλου αποδεκτό, 9% λίγο αποδεκτό, 4% αρκετά αποδεκτό και 2% πολύ αποδεκτό, δεν τοποθετήθηκε το 5%. Οι ψηφοφόροι των κομμάτων (με βάση τις εκλογές του 2006) απαντούν ως εξής:

ΑΚΕΛ: 71% καθόλου αποδεκτό, 13% λίγο αποδεκτό, 8% αρκετά αποδεκτό και 2% πολύ αποδεκτό, δεν τοποθετήθηκε το 7%.

ΔΗΚΟ: 87% καθόλου αποδεκτό, 6% λίγο αποδεκτό, 1% αρκετά αποδεκτό και 3% πολύ αποδεκτό, δεν τοποθετήθηκε το 3%.

ΔΗΣΥ: 81% καθόλου αποδεκτό, 12% λίγο αποδεκτό, 2% αρκετά αποδεκτό και 2% πολύ αποδεκτό, δεν τοποθετήθηκε το 3%.

ΕΥΡΩΚΟ: 100% μη αποδεκτό

ΕΔΕΚ: 95% καθόλου αποδεκτό, 5% αρκετά αποδεκτό.

Το θέμα των εγγυήσεων και της παραμονής στρατευμάτων συνδέονται μεταξύ τους και εντάσσονται κάτω από το κεφάλαιο «ασφάλεια». Είναι προφανές ότι η τάση στην κοινή γνώμη, με ελάχιστες εξαιρέσεις, είναι εναντίον της παραμονής τουρ-

κικών στρατευμάτων μετά τη λύση. Κι αυτή, όπως συνάγεται, είναι καθολική θέση.

Παραμονή τουρκικών στρατευμάτων: 94% καθόλου αποδεκτό, 4% λίγο αποδεκτό, 1,8% αρκετά αποδεκτό και 1,8% πολύ αποδεκτό.

ΑΚΕΛ: 91% καθόλου αποδεκτό, 7% λίγο αποδεκτό, 2,8% αρκετά αποδεκτό, δεν τοποθετήθηκε το 1,8%.

ΔΗΚΟ: 93% καθόλου αποδεκτό, 5% λίγο αποδεκτό, 1,8% αρκετά αποδεκτό και 1,8% πολύ αποδεκτό.

ΔΗΣΥ: 93% καθόλου αποδεκτό, 4% λίγο αποδεκτό, 1,8% αρκετά αποδεκτό και 2,8% πολύ αποδεκτό.

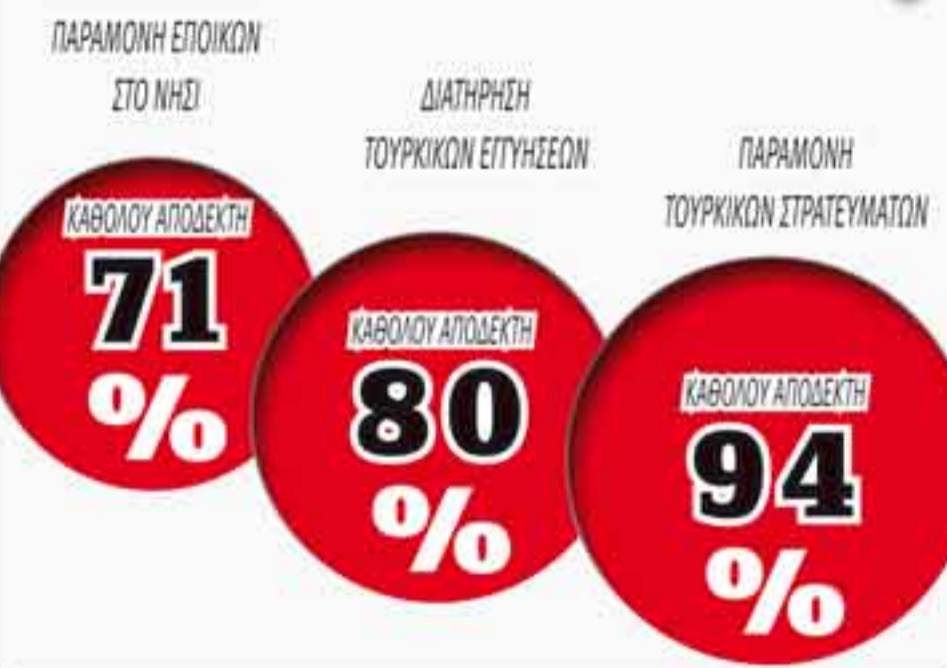
ΕΥΡΩΚΟ: 100% μη αποδεκτό.

ΕΔΕΚ: 98% μη αποδεκτό και 2% λίγο αποδεκτό.

ΑΠΟΨΗ Αφουγκράζονται τους πολίτες;

ΟΙ ΔΙΑΧΕΙΡΙΣΤΕΣ του Κυπριακού έχουν υποχρέωση να αφουγκράζονται τις ανησυχίες, τις ευαισθησίες, τις απόψεις της κοινής γνώμης. Άλλωστε είναι οι πολίτες που θα αποδεχθούν και θα απορρίψουν μια συμφωνία στο Κυπριακό. Είναι αυτοί που θα κληθούν να την εφαρμόσουν. Η δημοσκοπήση της RAI επιβεβαιώνει ότι διαμορφώθηκε και εν πολλοίς εδραιώθηκε μια τάση στην κοινή γνώμη, για μια σειρά ζητήματα, τα οποία η πολιτική ηγεσία -και δεν αφορά μόνο τη σημερινή- τα έχει αποδεχθεί. Και ενώ θα μπορούσαν οι διαχειριστές του Κυπριακού να επανεξετάσουν τις θέσεις τους και τη στάση τους μετά το δημοψήφισμα του 2004 (όταν δηλαδή οι πολίτες τοποθετήθηκαν στα ζητήματα αυτά), δεν το έπραξαν. Είναι καθαρό το μήνυμα: Δεν γίνονται αποδεκτές πρόνοιες λύσης που θα περιλαμβάνουν εκ περιτροπής προεδρία, παραμονή τουρκικών στρατευμάτων και εγγυήσεων, όπως και παραμονή εποίκων. Η εμμονή, σε πολιτικό επίπεδο, οδηγεί σε αδιέξοδα και στο τέλος σε αυτοχειρία. **Κ.ΒΕΝ.**

Βαθμός αποδοχής όσον αφορά δπλώσεις στην περίπτωση λύσης του Κυπριακού



Μικρό το ρεύμα υπέρ της παραμονής εποίκων

ΕΝΑΣ μικρός αριθμός πολιτών φαίνεται να συναινεί με την παραμονή εποίκων μετά από μια συμφωνία στο Κυπριακό. Υπάρχει σαφές πλειοψηφικό ρεύμα, το οποίο και εκφράζεται μέσα από τη δημοσκοπήση.

Παραμονή εποίκων: 71% καθόλου αποδεκτό, 20% λίγο αποδεκτό, 6% αρκετά αποδεκτό και 2,8% πολύ αποδεκτό, δεν τοποθετήθηκε το 1,8%.

Κατά κόμμα και ψηφοφόρους (με βάση τις εκλογές του 2006), η τάση καταγράφεται ως εξής:

ΑΚΕΛ: 57% καθόλου αποδεκτό, 30% λίγο αποδεκτό, 8% αρκετά αποδεκτό και 4% πολύ αποδεκτό, δεν τοποθετήθηκε το 2%.

ΔΗΚΟ: 83% καθόλου αποδεκτό, 14% λίγο αποδεκτό, 2,8% αρκετά αποδεκτό και 1,8% πολύ αποδεκτό.

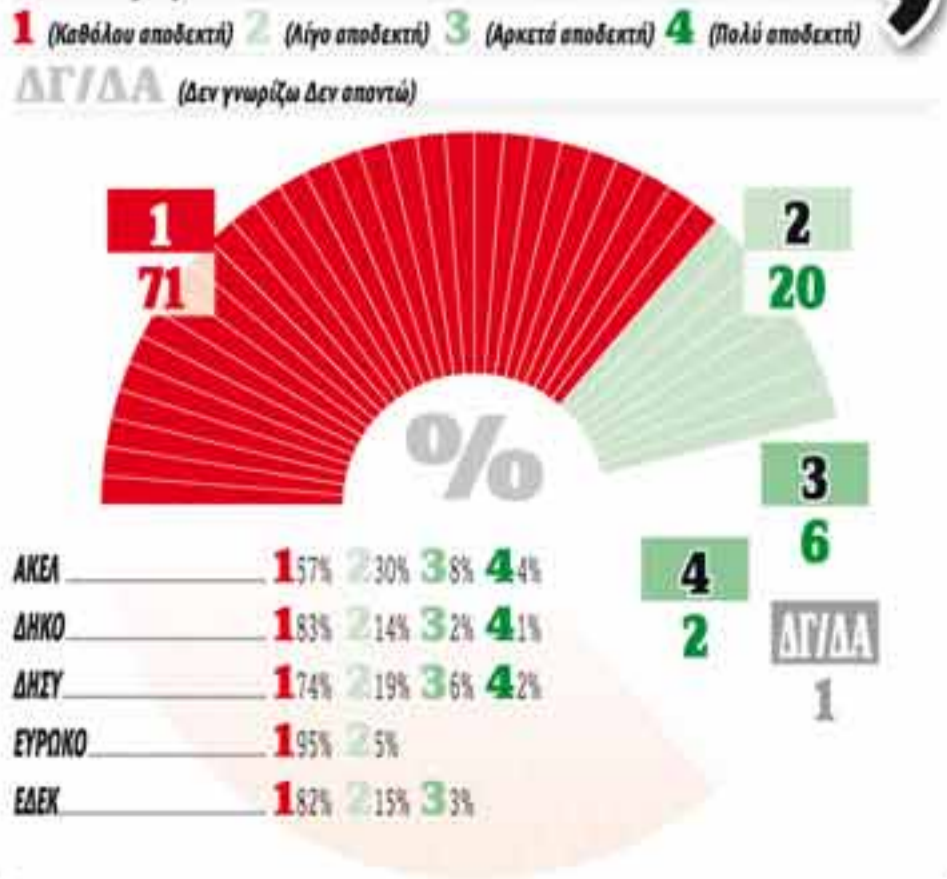
ΔΗΣΥ: 74% καθόλου αποδεκτό, 19% λίγο αποδεκτό, 6% αρκετά αποδεκτό και 2% πολύ αποδεκτό.

ΕΥΡΩΚΟ: 95% καθόλου αποδεκτό, 5% λίγο αποδεκτό.

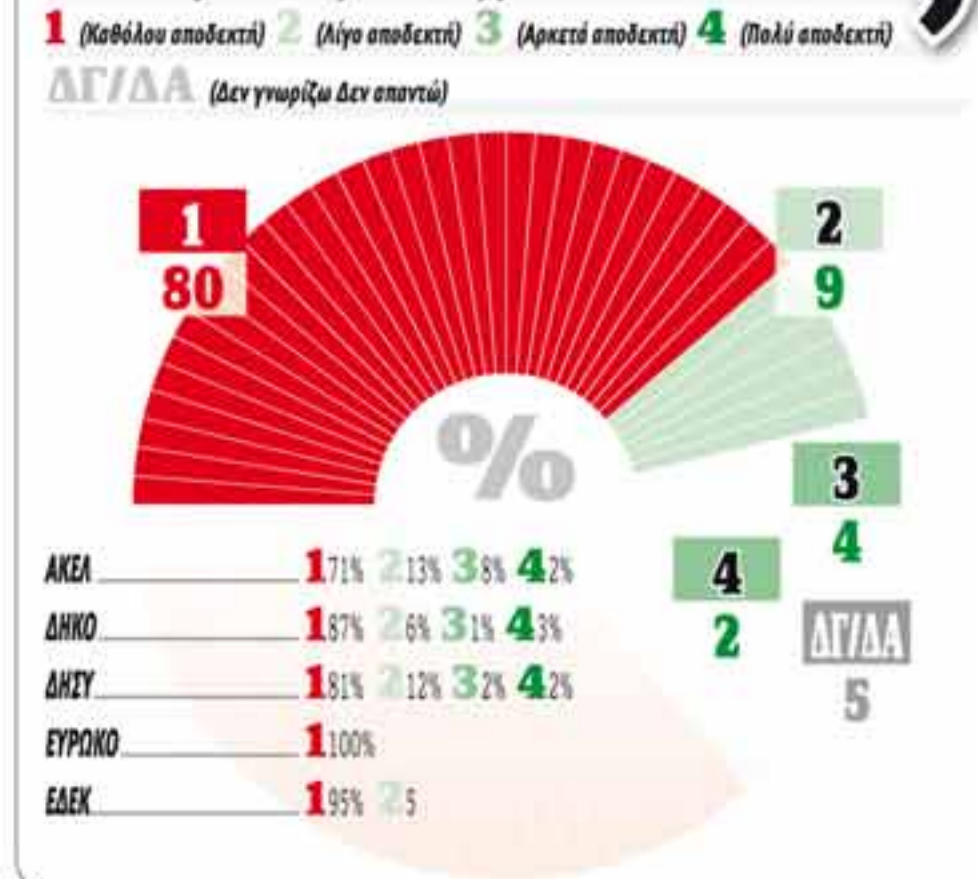
ΕΔΕΚ: 82% καθόλου αποδεκτό, 15% λίγο αποδεκτό, 3% αρκετά αποδεκτό.



Βαθμός αποδοχής όσον αφορά στην Παραμονή εποίκων στο νησί



Βαθμός αποδοχής όσον αφορά στη Διατήρηση Τουρκικών Εγγυήσεων



Βαθμός αποδοχής όσον αφορά στην Παραμονή Τουρκικών Στρατευμάτων

Κόμμα	1	2	3	4
ΑΚΕΛ	91	7	2	1
ΔΗΚΟ	93	5	3	1
ΔΗΣΥ	93	4	3	2
ΕΥΡΩΚΟ	100	0	0	0
ΕΔΕΚ	98	0	0	0